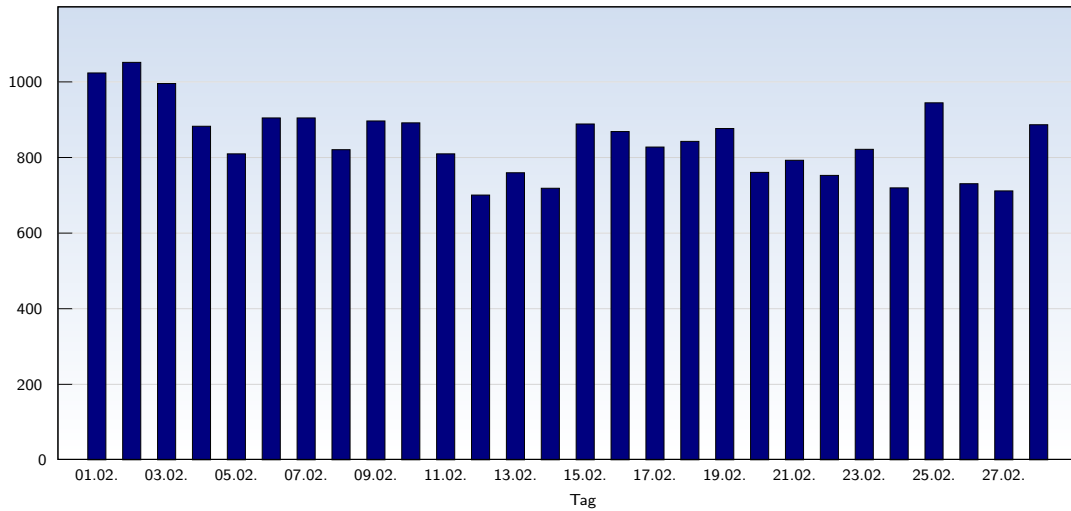


Besucher

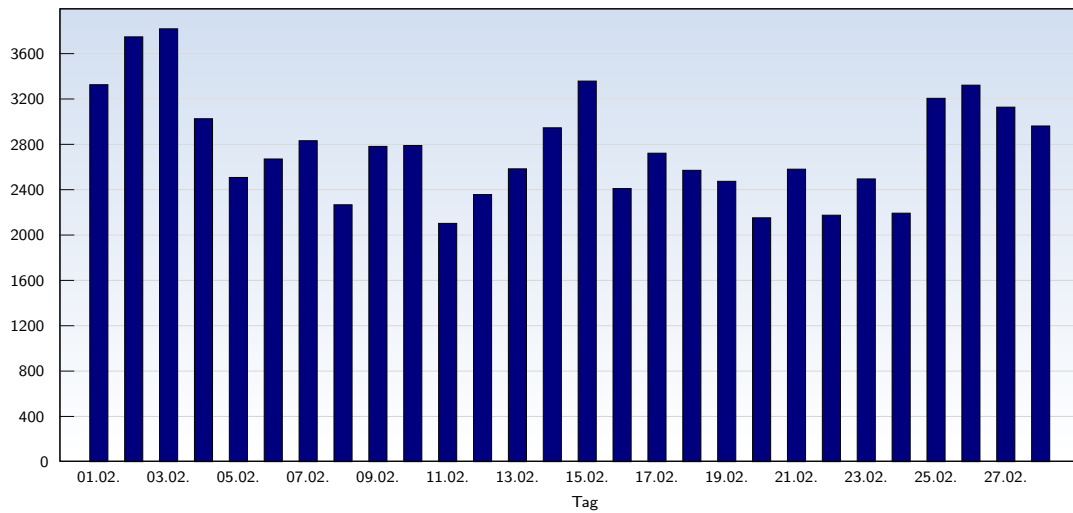


Datum	Betrag
Sonntag 01.02.2009	1024
Montag 02.02.2009	1052
Dienstag 03.02.2009	996
Mittwoch 04.02.2009	883
Donnerstag 05.02.2009	810
Freitag 06.02.2009	905
Samstag 07.02.2009	905
Sonntag 08.02.2009	821
Montag 09.02.2009	897
Dienstag 10.02.2009	892
Mittwoch 11.02.2009	810
Donnerstag 12.02.2009	701
Freitag 13.02.2009	760
Samstag 14.02.2009	719

Datum	Betrag
Sonntag 15.02.2009	889
Montag 16.02.2009	869
Dienstag 17.02.2009	828
Mittwoch 18.02.2009	843
Donnerstag 19.02.2009	877
Freitag 20.02.2009	761
Samstag 21.02.2009	793
Sonntag 22.02.2009	753
Montag 23.02.2009	822
Dienstag 24.02.2009	720
Mittwoch 25.02.2009	945
Donnerstag 26.02.2009	731
Freitag 27.02.2009	712
Samstag 28.02.2009	887
Insgesamt	23605

Diese Auswertung fasst alle Seitenaufrufe eines Besuchers zu einem Besuch (unique visit) zusammen. Ein Besucher wird nur gezählt, wenn er mindestens einen vollständigen Seitenaufruf (Page-Impression) auslöst. Liegen mehr als 30 Minuten zwischen den einzelnen Page-Impressions, so wird der Besucher mehrfach gezählt.

Seitenaufrufe

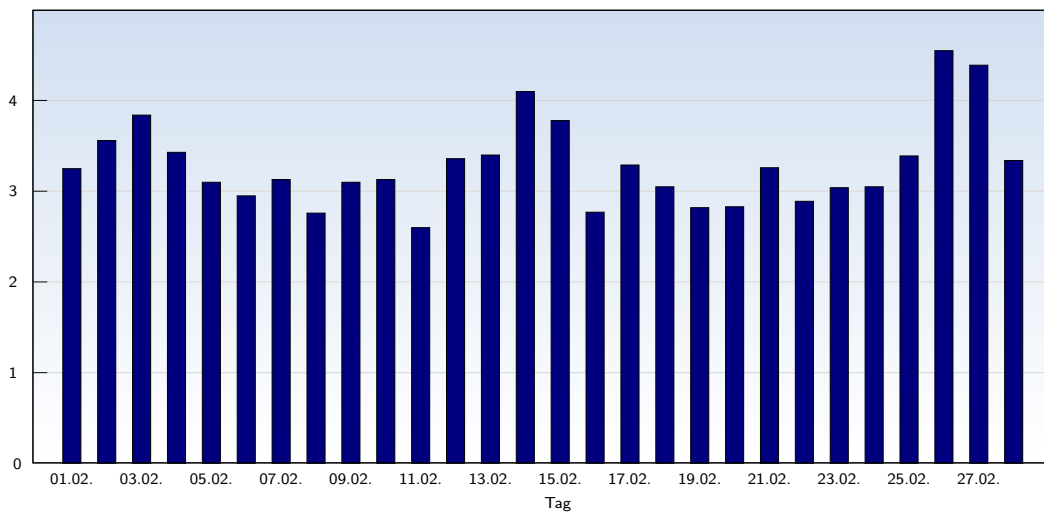


Datum	Betrag
Sonntag 01.02.2009	3327
Montag 02.02.2009	3749
Dienstag 03.02.2009	3820
Mittwoch 04.02.2009	3027
Donnerstag 05.02.2009	2509
Freitag 06.02.2009	2672
Samstag 07.02.2009	2833
Sonntag 08.02.2009	2268
Montag 09.02.2009	2783
Dienstag 10.02.2009	2791
Mittwoch 11.02.2009	2104
Donnerstag 12.02.2009	2358
Freitag 13.02.2009	2585
Samstag 14.02.2009	2947

Datum	Betrag
Sonntag 15.02.2009	3359
Montag 16.02.2009	2411
Dienstag 17.02.2009	2723
Mittwoch 18.02.2009	2572
Donnerstag 19.02.2009	2475
Freitag 20.02.2009	2153
Samstag 21.02.2009	2582
Sonntag 22.02.2009	2176
Montag 23.02.2009	2496
Dienstag 24.02.2009	2194
Mittwoch 25.02.2009	3207
Donnerstag 26.02.2009	3323
Freitag 27.02.2009	3129
Samstag 28.02.2009	2963
Insgesamt	77536

Diese Auswertung zählt alle erfolgreichen Seitenaufrufe (Page-Impressions). Es werden nur vollständig geladene Seiten gezählt.

Seiten pro Besucher

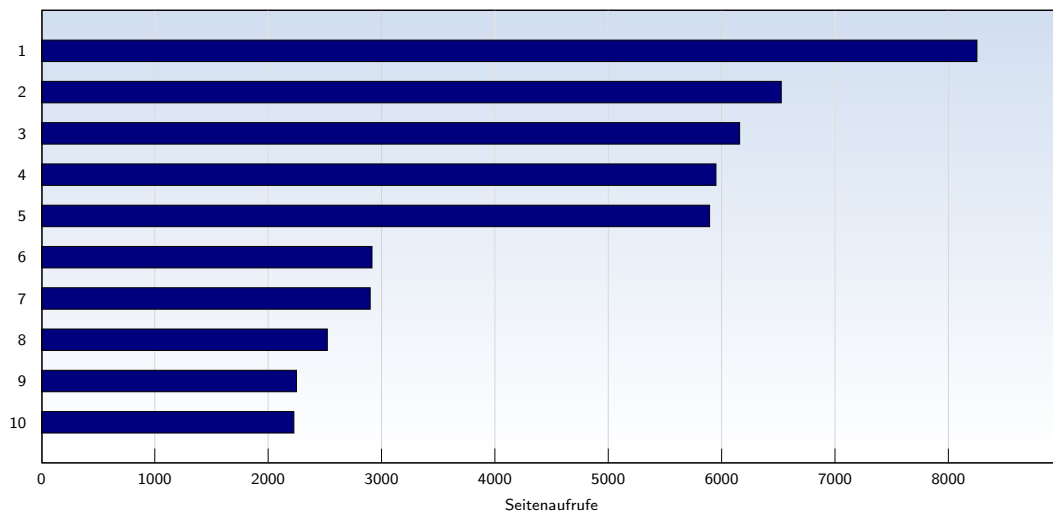


Datum	Betrag
Sonntag 01.02.2009	3.25
Montag 02.02.2009	3.56
Dienstag 03.02.2009	3.84
Mittwoch 04.02.2009	3.43
Donnerstag 05.02.2009	3.10
Freitag 06.02.2009	2.95
Samstag 07.02.2009	3.13
Sonntag 08.02.2009	2.76
Montag 09.02.2009	3.10
Dienstag 10.02.2009	3.13
Mittwoch 11.02.2009	2.60
Donnerstag 12.02.2009	3.36
Freitag 13.02.2009	3.40
Samstag 14.02.2009	4.10

Datum	Betrag
Sonntag 15.02.2009	3.78
Montag 16.02.2009	2.77
Dienstag 17.02.2009	3.29
Mittwoch 18.02.2009	3.05
Donnerstag 19.02.2009	2.82
Freitag 20.02.2009	2.83
Samstag 21.02.2009	3.26
Sonntag 22.02.2009	2.89
Montag 23.02.2009	3.04
Dienstag 24.02.2009	3.05
Mittwoch 25.02.2009	3.39
Donnerstag 26.02.2009	4.55
Freitag 27.02.2009	4.39
Samstag 28.02.2009	3.34
Durchschnitt	3.28

Durchschnitt der erfolgreichen Seitenaufrufe eines eindeutigen Besuchers.

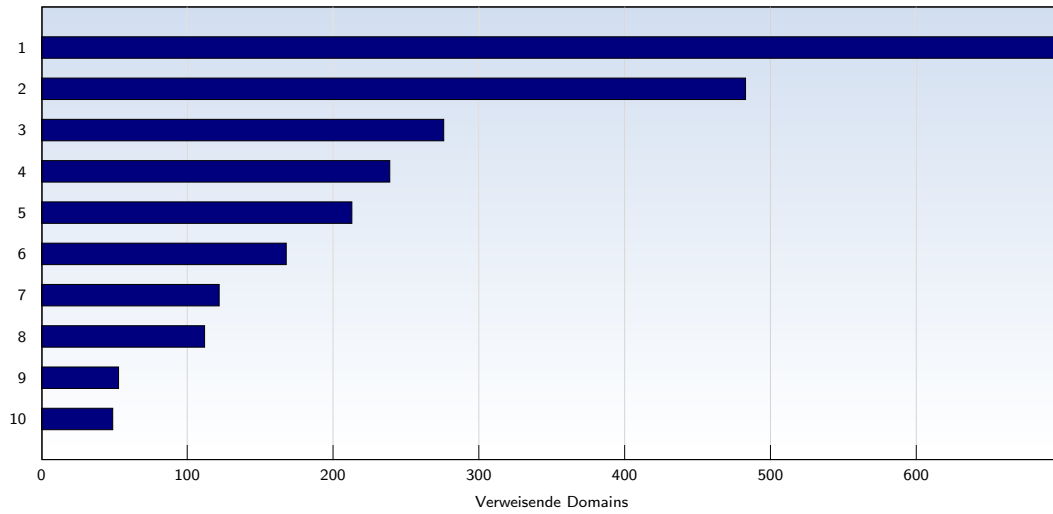
10 häufigste Seiten



Rank	Seite	Betrag	%
1	paragleiter.com/	8253	10
2	paragleiter.com/titel.htm	6527	8
3	paragleiter.com/news.htm	6160	7
4	paragleiter.com/wetter/Wetter_analog_1.htm	5951	7
5	paragleiter.com/index.G.htm	5895	7
6	paragleiter.com/gaisberg_livebilder.htm	2917	3
7	paragleiter.com/wetter/Bildarchiv_1.htm	2901	3
8	paragleiter.com/wetter/Bildarchiv1_1.htm	2523	3
9	paragleiter.com/wetter/Wetter_1h_1.htm	2251	2
10	paragleiter.com/wetter/Wetter_24h_1.htm	2228	2
	Insgesamt	77536	

Diese Statistik zeigt die am häufigsten, erfolgreich aufgerufenen Seiten.

Top 10 verweisende Domains



Rank	Domain	Betrag	%
1	google.at	698	2
2	google.de	483	2
3	gleitschirmclub-reichenhall.de	276	1
4	heim.at	239	1
5	wetteronline.de	213	0
6	gaisberg.at	168	0
7	live.com	122	0
8	google.com	112	0
9	wikipedia.org	53	0
10	bergruf.de	49	0
	Insgesamt	2928	

2928 von 23605 Besuchen enthalten Herkunftsdaten (Referer), die nicht ausgewertet werden können. Diese Statistik zeigt Ihnen, von welchen Top-Level-Domains aus auf Ihre Seite verwiesen worden ist.